

標準仕様明細

玄関ドア・・・ 1本
 サッシ・・・ 20本
 合計 21本

- ・ 玄関ドア **1**本
- ・ 掃き出し窓
・ 非常進入口 **4**本まで
※ 非常進入口はサッシ無となります。
- ・ 腰窓タイプ
単体引違い窓
たて面格子付引違い窓
上げ下げ窓 **3**本まで
- ・ 小窓タイプ **2**本まで
- ・ 装飾窓 **11**本まで

※ 連窓・段窓は対応不可です。
 ※ ガラス種類は、掃き出し窓のみ透明ガラス、その他全て型ガラスとなります。
 ※ 面格子は全てたて格子です。
 ※ 上記明細、記載サイズ以外は全てオプションとなります。

窓種 ラインナップ

● 掃き出し窓

シャッター付引違いテラス戸



1 F	16020	W1640×H2030
	15020	W1540×H2030
2・3 F	16018	W1640×H1830
	15018	W1540×H1830
合計3箇所		

● 3 F 非常進入口

単体引違いテラス戸



3 F	16518	W1690×H1830
1箇所		

● 腰窓タイプ

シャッター付引違い窓



16009	W1640×H970
15009	W1540×H970
11909	W1235×H970

たて面格子付引違い窓



16009	W1640×H970
15009	W1540×H970
11909	W1235×H970

上げ下げ窓



06007	W640×H770
03607	W405×H770
02607	W300×H770

● 小窓タイプ

たて面格子付引違い窓



06005	W640×H570
2ヶ所	

窓の防犯対策として、2ロック機能を標準装備

空かけ防止クレセント



補助錠



障子が完全に閉まっていないとクレセントがかからないため、施錠状態が一目で確認できます。施錠後にクレセントを固定できるロック機構が付いています。

下框にはワンタッチ式の補助錠を標準装備し、防犯面に配慮しています。

● 1階面格子付 窓種バリエーション (※全てたて格子となります)



● 装飾窓 下記明細より11箇所まで

たてすべり出し窓



オペレーターハンドル仕様

03609	W405×H970
03607	W405×H770
02609	W300×H970
02607	W300×H770

全半開モード付
オペレーターハンドル



折れハンドル



FIX窓



W:060 (640)	H:15 (1570)
H:13 (1370)	H:11 (1170)
W:036 (405)	H:09 (970)
H:07 (770)	
上記サイズの組合せが可能です。	


すべり出し窓



オペレーターハンドル仕様

06005	W640×H570
06003	W640×H370
03603	W405×H370

高窓用すべり出し窓



高窓用オペレーター仕様

16003	W1640×H370
06905	W730×H570
06903	W730×H370

たてスリットすべり出し窓



02111	W250×H1170
02109	W250×H 970

たてスリット F I X 窓



02615	W300×H1570
02613	W300×H1370
02611	W300×H1170
02609	W300×H 970
02111	W250×H1170
02109	W250×H 970

横スリットすべり出し窓



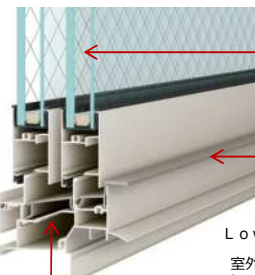
16003	W1640×H370
-------	------------

横スリット F I X 窓



16003	W1640×H370
-------	------------

充実した防火性能で安心と快適性を両立させた防火窓Gシリーズ



アルミ複層障子
網入りガラス

樹脂アングル

Low-E金属膜

室外側ガラス
網入り6.8mm

室内側ガラス

空気層

<室外側>

<室内側>


樹脂複合枠
(下枠二重断熱)

※シャッター付引違い窓のガラスは、網なしの硝子となります。

● Low-E網入 複層ガラス


防火と断熱を兼ね備えた高性能ガラス
 室外側網入ガラス6.8mm、
 室内側にLow-Eガラスの組合せを採用。
 熱の出入りを軽減し、
 火災時の延焼を防止します。

■冬:暖房時の熱の流出割合



※H11年省エネルギー基準で建てた住宅事業標準型の判断基準におけるエネルギー消費量計算方法の解説)の住宅モデルにおける断熱、A2-Sem/Heatによる自社の計算結果より、窓種:アルミ(複層ガラス)

カラーバリエーション



※ 商品の色は実物と多少異なる場合がありますのでご了承ください。

仕様詳細 価格表

窓種		呼称サイズ	W	H	公表	NET
●掃き出し窓	シャッター付引違い窓	16020	1640	2030	223,100	140,550
		15020	1540	2030	220,600	138,980
		16018	1640	1830	211,600	133,310
		15018	1540	1830	209,300	131,860
		25120-4	2550	2030	315,000	198,450
		25118-4	2550	1830	297,800	187,610
●3F非常進入口	単体引違いテラス戸	16518	1690	1830	306,300	192,970
●腰窓タイプ	シャッター付引違い窓	16009	1640	970	159,500	100,490
		15009	1540	970	158,400	99,790
		11909	1235	970	140,700	88,640
	たて面格子付引違い窓	16009	1640	970	191,100	120,390
		15009	1540	970	188,800	118,940
		11909	1235	970	171,300	107,920
	上げ下げ窓	06007	640	770	90,100	56,760
		03607	405	770	84,500	53,240
		02607	300	770	81,400	51,280
	たて面格子付上げ下げ窓	06007	640	770	100,600	63,380
		03607	405	770	93,000	58,590
		02607	300	770	89,200	56,200
●小窓タイプ	たて面格子付引違い窓	06005	640	570	135,600	85,430
●勝手口ドア	上げ下げ通風仕様	06020	640	2030	250,900	158,070
●勝手口引戸	フロア納まり片引き戸	12420	1232	2000	287,100	180,870

窓種		呼称サイズ	W	H	公表	NET
●装飾窓	たてすべり出し窓	03609	405	970	57,400	36,160
		03607	405	770	54,100	34,080
		02609	300	970	56,900	35,850
		02607	300	770	53,700	33,830
	F I X窓	06015	640	1570	66,000	41,580
		06013	640	1370	59,700	37,610
		06011	640	1170	53,300	33,580
		06009	640	970	47,000	29,610
		06007	640	770	40,700	25,640
		03615	405	1570	48,600	30,620
		03613	405	1370	44,200	27,850
		03611	405	1170	40,000	25,200
		03609	405	970	35,700	22,490
		03607	405	770	33,400	21,040
	すべり出し窓	06005	640	570	55,400	34,900
		06003	640	370	50,900	32,070
		03603	405	370	47,100	29,670
	高所用すべり出し窓	16003	1640	370	146,300	92,170
		06905	730	570	113,700	71,630
		06903	730	370	110,100	69,360
	たてスリットすべり出し窓	02111	250	1170	95,000	59,850
		02109	250	970	92,400	58,210
	たてスリットF I X窓	02615	300	1570	49,200	31,000
		02613	300	1370	44,500	28,040
02611		300	1170	42,000	26,460	
02609		300	970	41,000	25,830	
02111		250	1170	40,800	25,700	
02109		250	970	40,000	25,200	
横スリットすべり出し窓	026023	300	303	118,700	74,780	
横スリットF I X窓	16003	1640	370	58,700	36,980	

※ 商品の色は実物と多少異なる場合がありますのでご了承ください。